

# Welcome Guide

PowerCore+ 26800

Bedienungsanleitung | 取扱説明書 | Guide d'Utilisation  
Guida d'Utilizzo | Manual de Instrucciones  
使用说明书 | دليل الترحيب

## Using your PowerCore+

Wie Sie Ihren PowerCore+ verwenden | PowerCore+的使用方法

Utilisation de votre PowerCore+ | Utilizza il tuo PowerCore+

Usar tu PowerCore+ | PowerCore+的使用方法

استخدام PowerCore+ الخاص بك

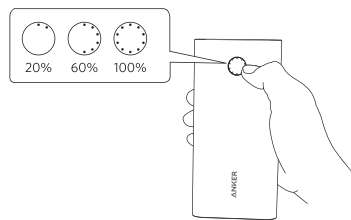
### Check the power level

Überprüfen des Energiestands | 電池残量を確認

Vérifiez le niveau d'énergie | Visualizza la carica residua

Controla el nivel de batería | 查看剩余电量

التحقق من مستوى الطاقة



▶ 1

### Charge your phone or tablet

Ihr Handy oder Tablet laden

お使いの携帯電話やタブレットを充電

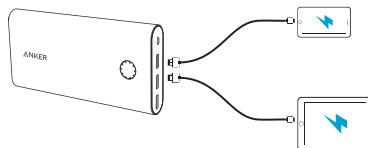
Rechargez votre téléphone ou tablette

Carica il tuo cellulare o tablet

Cargar tu móvil o tableta

给手机或平板电脑充电

الشحن الهاتف أو التابلت الخاص بك



▶ 2

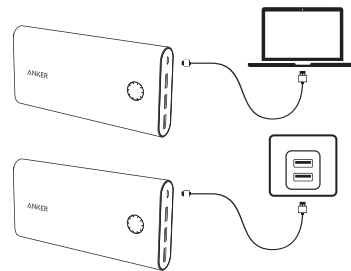
### Recharge your PowerCore+

Ihren PowerCore+ laden | PowerCore+本体の充電

Rechargez votre PowerCore+ | Ricarica il tuo PowerCore+

Recargar tu PowerCore+ | 给PowerCore+充电

أعد شحن PowerCore+ الخاص بك



▶ 3



When your PowerCore+ is fully charged, the LED indicators will turn off.

Das LED Licht erlischt, sobald Ihr PowerCore+ voll geladen ist.

PowerCore+本体が満充電されると、LEDライトは消灯します。

Les LED s'éteindront une fois votre PowerCore+ complètement chargé.

Quando il tuo PowerCore è completamente carico, gli indicatori LED si spegneranno.

Cuando tu PowerCore+ se encuentra completamente recargado, la luz LED se apaga.

PowerCore+ 充满电后, LED会熄灭。

عندما يتم شحن PowerCore+ بالكامل, ستتطفئ مؤشرات LED.

▶ 4

For FAQs and more information, please visit:



anker.com/support

@Anker  
@Anker Japan  
@Anker Deutschland

@AnkerOfficial  
@Anker\_JP

@Anker

ANKER  
POWER YOUR MOBILE LIFE

رقم المنتج A1372  
External Battery / Portable Charger  
SM-A297-V03

To give your PowerCore+ the fastest, safest recharge, use an Anker® Quick Charge 2.0 / 3.0 charger.

Um Ihren PowerCore+ mit der schnellsten und sichersten Ladung zu versorgen, verwenden Sie ein Anker® Quick Charge 2.0 / 3.0 Ladegerät.

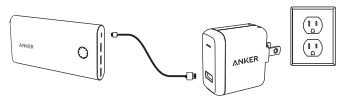
PowerCore+本体を高速かつ安全に充電するために、Anker®製のQuick Charge 2.0 / 3.0 USB急速充電器をご使用下さい。

Utilisez un chargeur USB Anker® Quick Charge 2.0 / 3.0 afin de garantir une recharge sûre et rapide de votre PowerCore+.

Per ricaricare il tuo PowerCore+ nel modo più rapido e sicuro, utilizza un caricatore Anker® Quick Charge 2.0 / 3.0. Para cargar tu PowerCore+ de manera rápida y segura, usa un cargador Anker® Quick Charge 2.0 / 3.0.

为保证安全并快速地为PowerCore+充电,请使用Anker® Quick Charge 2.0 / 3.0充电器。

لمنع الخاص بك PowerCore+ من أضرار الشحن, استخدم شاحن Anker® Quick Charge 2.0 / 3.0.



▶ 5

## Specifications

Spezifikationen | 製品の仕様 | Spécifications | Specifiche  
Especificaciones | 产品参数 | المواصفات

Capacity	26800 mAh / 96,48 Wh
Input	5 V ≡ 2 A, 9 V ≡ 2 A
Standard USB Output	5 V ≡ 3 A
Quick Charge Output	5 V ≡ 2.4 A, 9 V ≡ 2 A, 12 V ≡ 1.5 A
Size	180 × 80 × 24 mm / 7 × 3.1 × 0.9 in
Weight	590 g / 20.8 oz

▶ 6

## Attention

Achtung | 注意 | Attention | Attenzione | Atención  
تنبه | التحية

To preserve battery lifespan, use and recharge at least once every 4 months

Bitte verwenden und laden Sie den Akku mindestens alle 4 Monate um die Lebensdauer zu erhalten  
بطارية-الطاقة لمدى الحياة, استخدمها وتحميلها مرة واحدة كل 4 أشهر

Pour préserver la durée de vie de la batterie, utilisez et rechargez-la au moins une fois tous les 4 mois

Per prolungare la vita della batteria, utilizzarla e ricaricarla almeno una volta ogni 4 mesi

Para prolongar la vida útil de la batería, usar y recargar al menos una vez cada 4 meses

لضمان عمر البطارية, من المستحسن استخدامها وتحميلها مرة واحدة على الأقل كل 4 أشهر

Don't disassemble

Nehmen Sie das Gerät nicht auseinander  
危険ですので分解しないで下さい

Ne pas déassembler

Non smontare | No desarmar

请勿拆卸 | لا تفك بالفتك

▶ 7

Use original or certified cables

Verwenden Sie originale oder zertifizierte Kabel  
純正または認証されたケーブルをご使用下さい

N'utiliser que des câbles originaux ou certifiés  
Utilizzare cavi originali e/o certificati

Usar cables originales y/o certificados  
使用原装或者通过认证的线材

استخدم كبلات أصلية أو معتمدة

تجنب اسقاطه

Don't expose to liquids

Setzen Sie das Gerät keinen Flüssigkeiten aus  
水分に触れないようにして下さい

Ne pas exposer à des liquides

Evitare il contatto con liquidi

Evitar el contacto con líquidos

请勿接触液体

لا تعرضه للسوائل

▶ 8

Avoid dropping

Lassen Sie das Gerät nicht fallen  
過度な衝撃を与えないで下さい

Ne pas faire tomber

Non far cadere

Evitar caídas

避免跌落产品

تجنب اسقاطه

Avoid extreme temperatures

Vermeiden Sie extreme Temperaturen  
極端な温度下では使用しないで下さい

Eviter les températures extrêmes

Tenere lontano da temperature estreme

Mantener alejado de temperaturas extremas

避免在过高或过低环境温度使用

تجنب الحرارة المرتفعة

▶ 9

## Customer Service

Kundenservice | カスタマーサポート | Service Client  
Servizio Clienti | Atención al Cliente | 客服支持 | خدمة العملاء

18-month limited warranty

18 Monate beschränkte Herstellergarantie

18ヶ月保証 | Garantie de 18 mois

Garanzia valida 18 mesi | Garanzia limitata de 18 meses

18个月质保期 | ضمان 18 شهراً محدوداً

Lifetime technical support

Lebenslanger technischer Support

テクニカルサポート | Support technique à vie

Assistenza post-vendita a vita

Asistencia técnica de por vida | 终身客服支持

الدعم الفني مدى الحياة

support@anker.com

1-800-988-7973 | Mon-Fri 9:00-5:00 PST (US)

03-4455-7823 | Mon-Fri 9:00-17:00 (日本)

069-9579-7960 | Mon-Fri 6:00-11:00 (DE)

01604-936200 | Mon-Fri 6:00-11:00 (UK)

400-0550-036 | Mon-Fri 9:00-17:30 (中国)